

GRUPO



FORMAÇÃO E  
CONSULTORIA



# Bem-vindo à Formação!

Estamos entusiasmados por tê-lo conosco na  
nossa ação de formação



## Acesso à Plataforma Teams:

Para garantir que todos estejam preparados para a sessão síncrona no primeiro dia, solicitamos que entrem na sessão com uma antecedência de **30 minutos** para verificar o acesso à plataforma.

Deve aceder à formação através da plataforma “Teams” do Office 365, disponível na página de Internet. Digitar [teams.microsoft.com/v2](https://teams.microsoft.com/v2)



# Acesso à Plataforma Teams:

Após aceder à página de Internet do Microsoft 365, deve clicar em “Iniciar sessão” para que possa entrar na sua conta da formação, inserindo as seguintes credenciais de acesso:

**Utilizador:** NIF Formando + @dtlx.pt (exemplo: 999999999@dtlx.pt)

**Palavra-passe:** Dtlx2024



Instruções Passo a Passo para Acesso



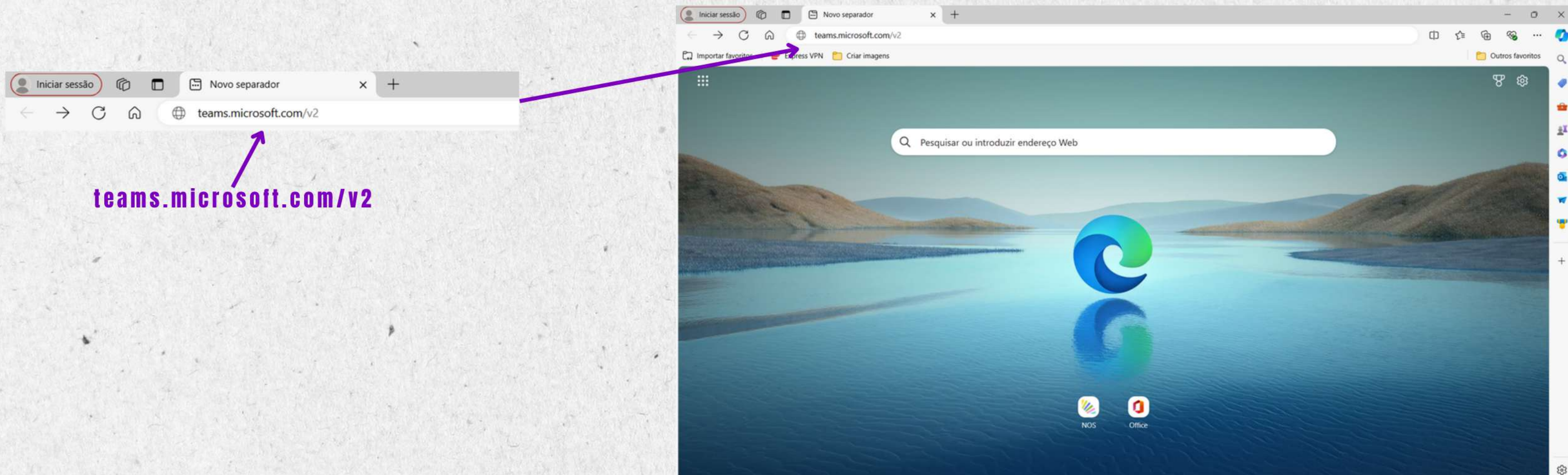
## Instruções para Acesso à Plataforma Teams

**Passo 1:** Escolha um navegador de sua preferência (por exemplo, Microsoft Edge, Google Chrome, Firefox).

**Passo 2:** No navegador, insira o seguinte endereço na barra de endereços: [teams.microsoft.com/v2](https://teams.microsoft.com/v2)

Em seguida **ENTER**

(conforme mostrado na imagem abaixo).



[teams.microsoft.com/v2](https://teams.microsoft.com/v2)

### Passo 3: Introduza as credenciais de acesso que recebeu da DTLX:

Utilizador: NIF Formando + @dtlx.pt  
(exemplo: ([123456789@dtlx.pt](#)))

Palavra-passe: Dtlx2024

Microsoft

### Iniciar sessão

123456789@dtlx.pt

Nenhuma conta? [Crie uma!](#)

[Não consegue aceder à sua conta?](#)

[Anterior](#) [Seguinte](#)

[Opções de início de sessão](#)



Microsoft

← 123456789@dtlx.pt

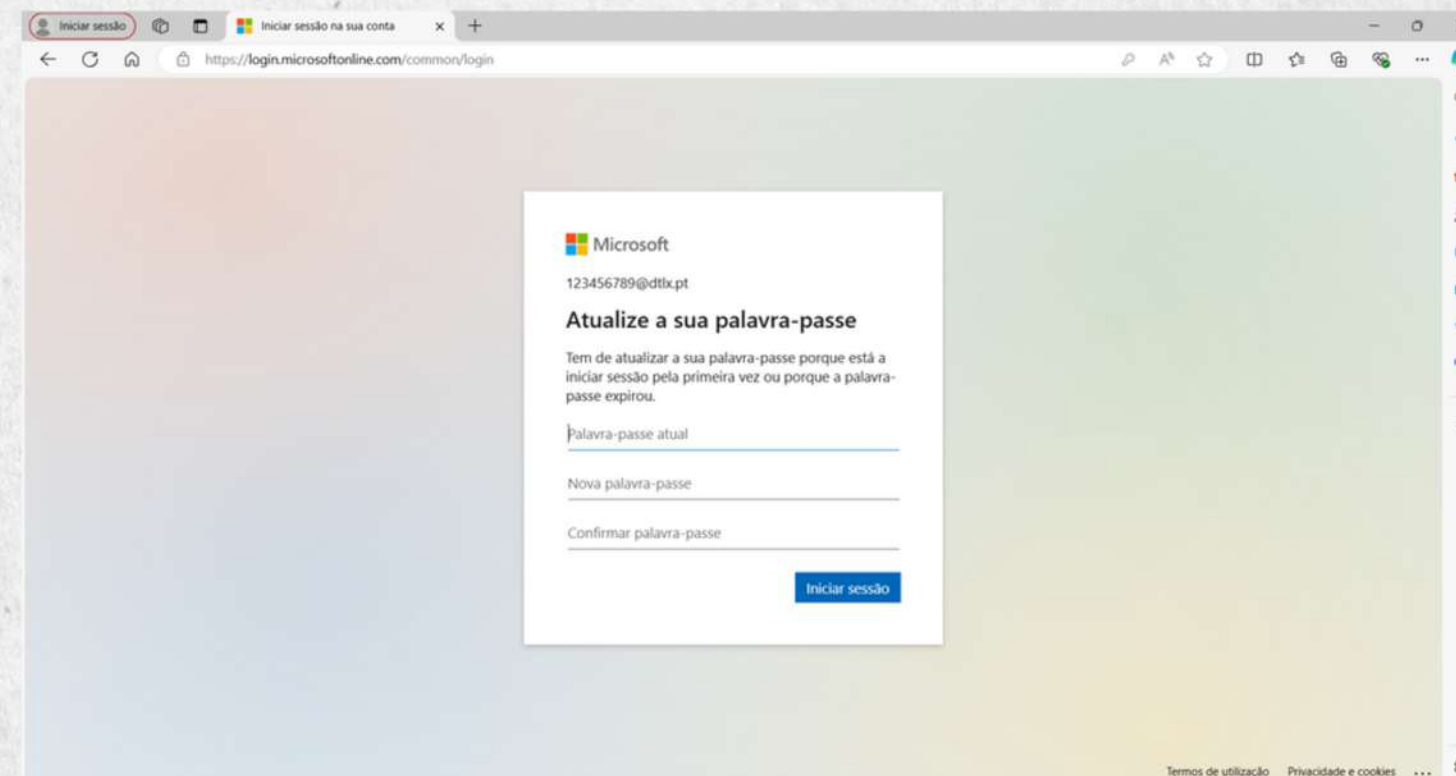
### Introduzir palavra-passe

Dtlx2024

[Esqueci-me da palavra-passe](#)

[Iniciar sessão](#)

**Passo 4:** Até agora, está tudo bem. Na próxima página, será solicitado que altere a palavra-passe provisória. Siga estas instruções:



123456789@dtlx.pt

## Atualize a sua palavra-passe

Tem de atualizar a sua palavra-passe porque está a iniciar sessão pela primeira vez ou porque a palavra-passe expirou.

.....

.....

.....

**Passo 5**



Iniciar sessão

No primeiro campo, insira a palavra-passe provisória: **Dtlx2024**

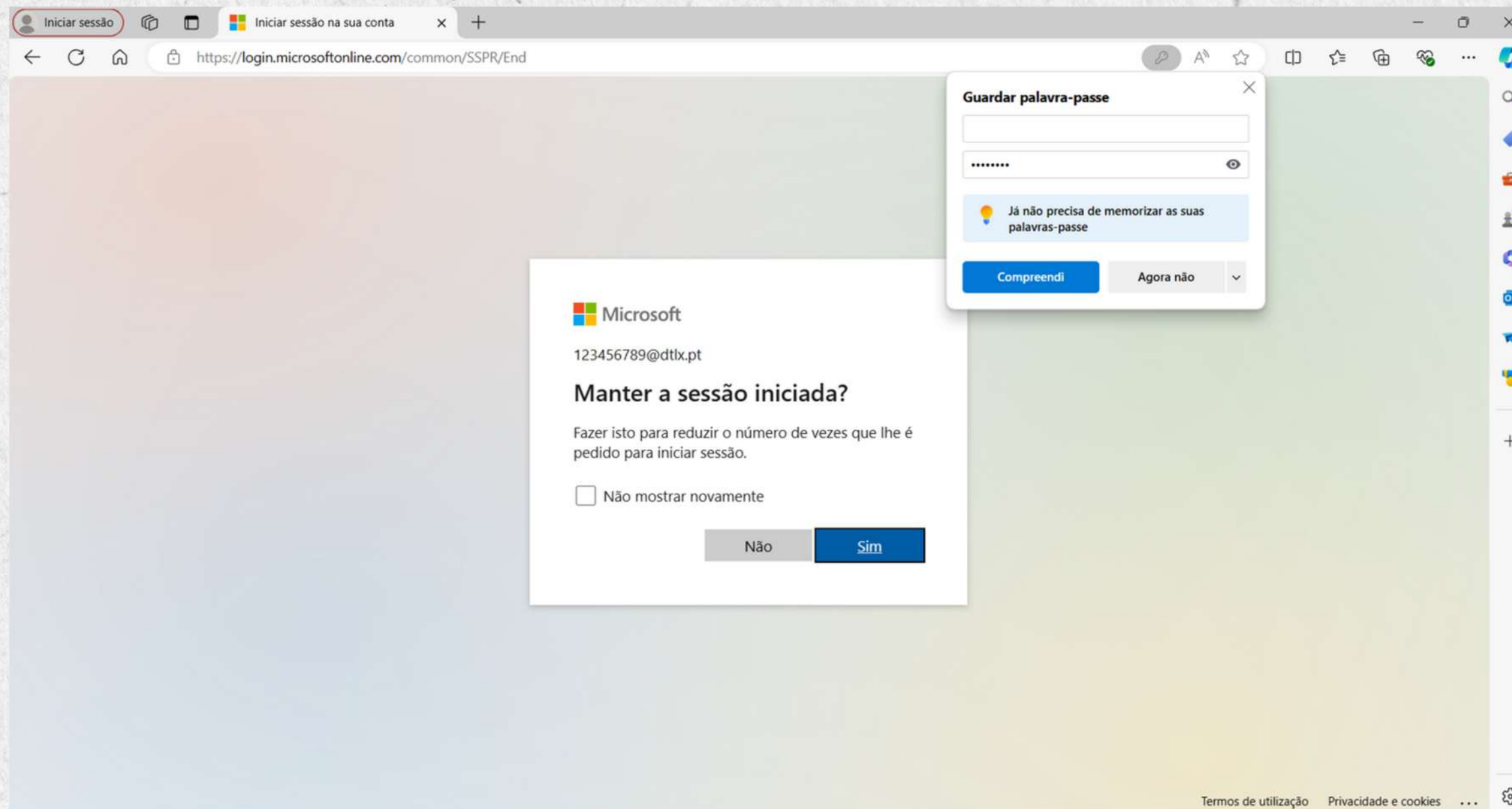
No segundo campo, crie uma nova palavra-passe conforme desejar. Por questões de segurança, a nova palavra-passe deve conter:

- Letras (maiúsculas e minúsculas)
- Números
- Caracteres especiais (como @, #, \$, etc.)

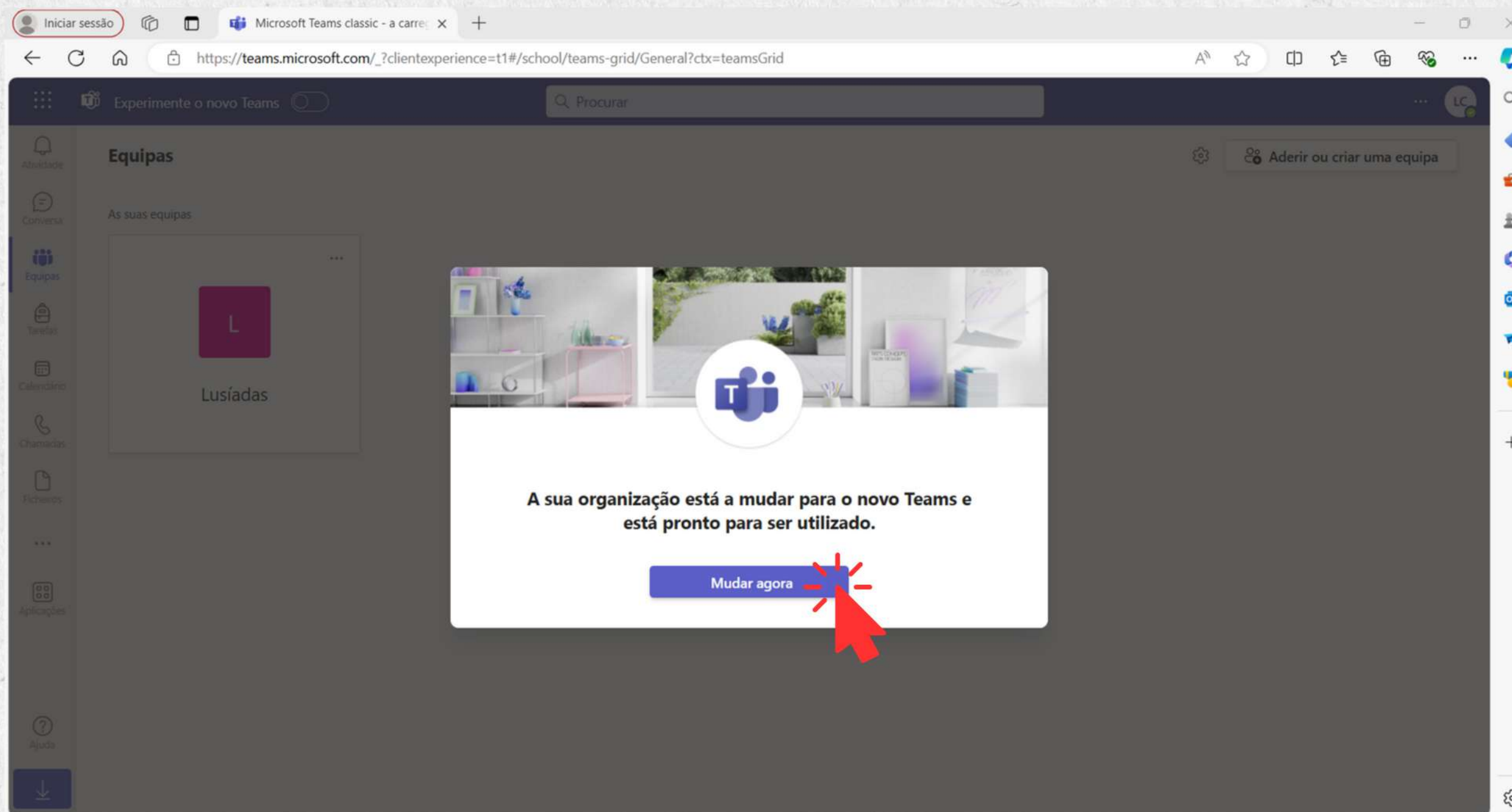
(faça isso no 2º e 3º campo a repetir a palavra passe do 2º no 3º campo!)

**Nota Importante:** Lembre-se de guardar a nova palavra-passe em um local seguro para futuras referências.

**Passo 6:** Uma vez iniciado, o Teams poderá perguntar se deseja manter a sessão iniciada e salvar a palavra-passe. Fique à vontade para escolher conforme desejar.



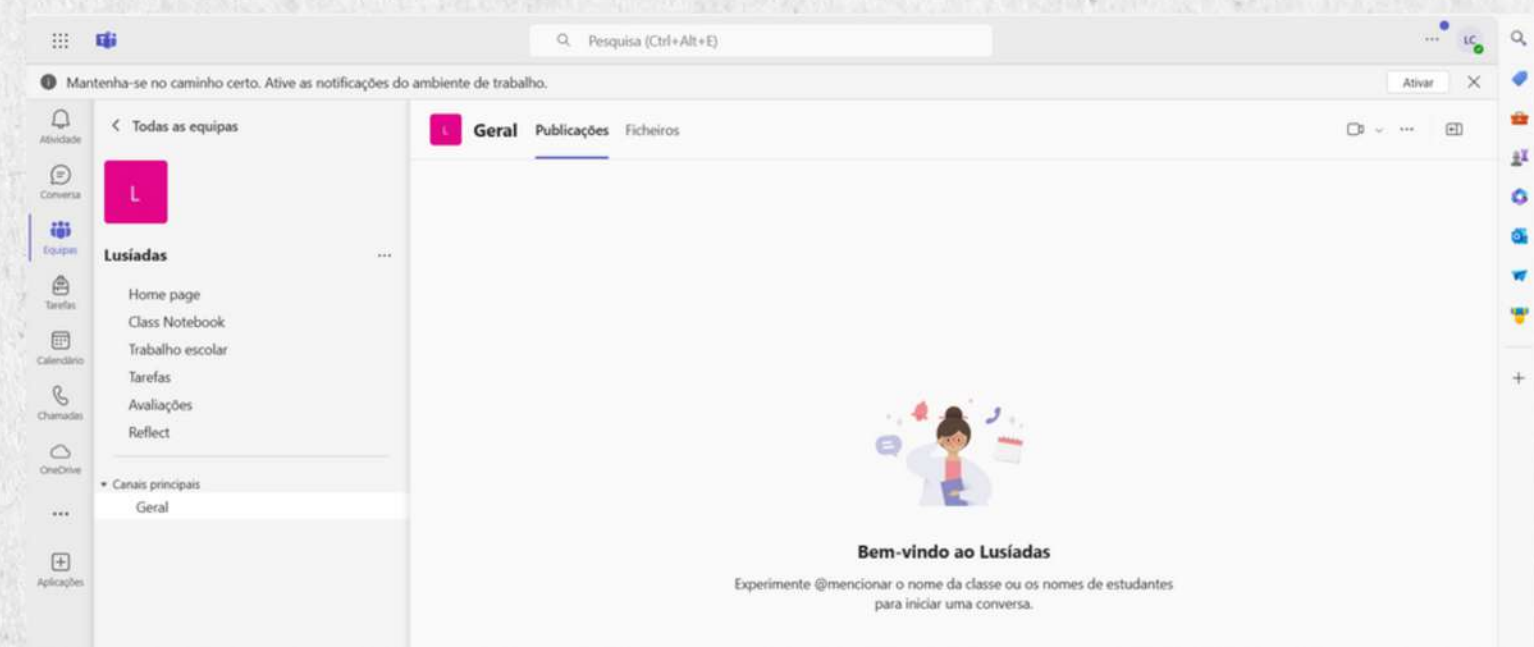
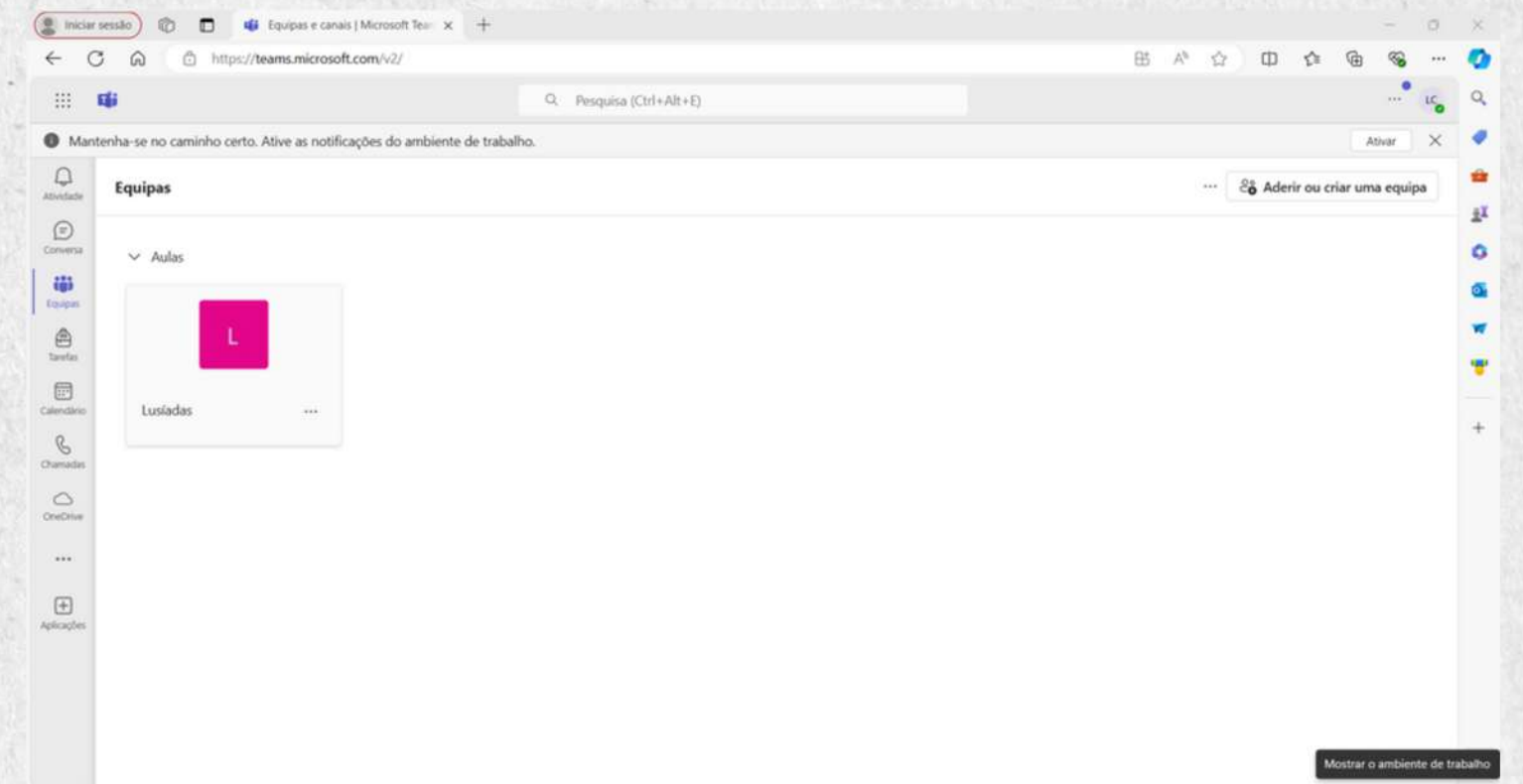
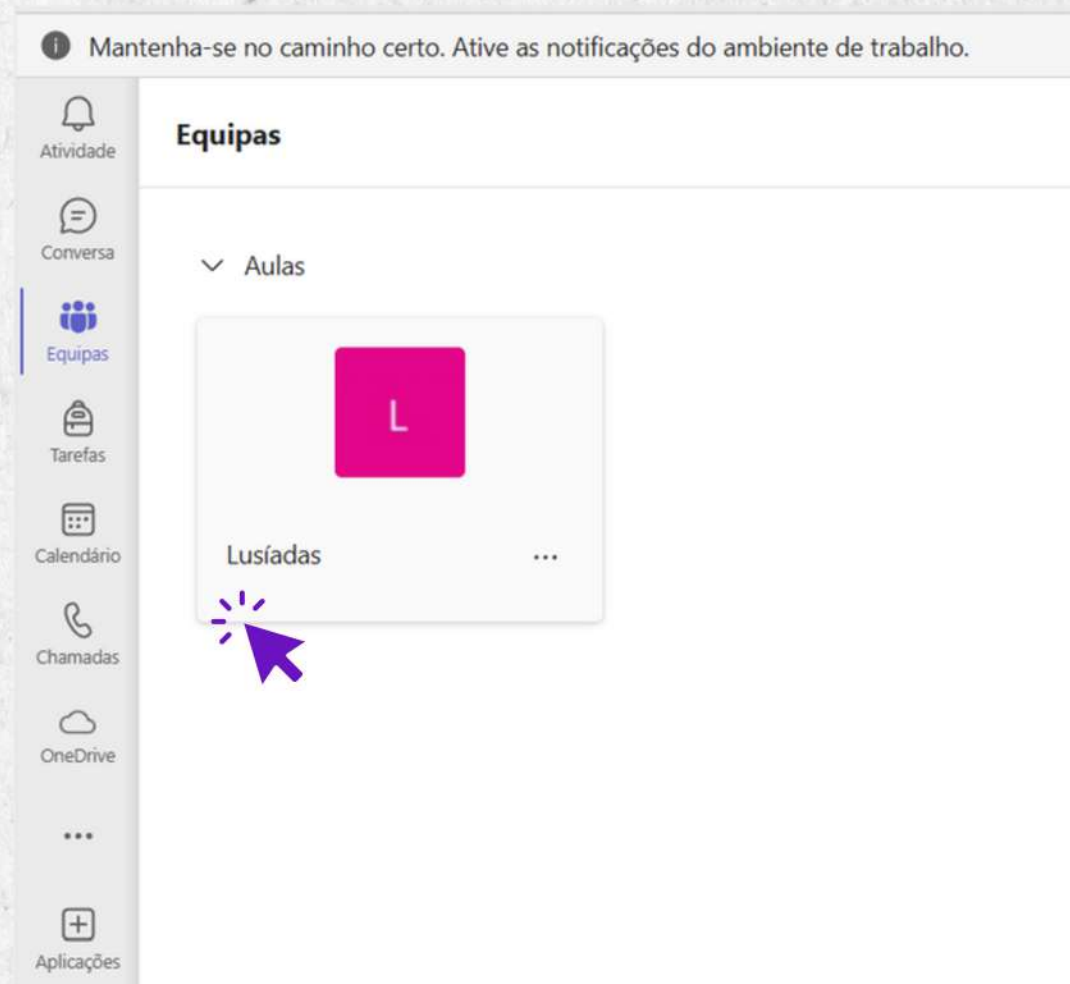
# Mudar Agora clicar com o rato



"Está tudo certo, agora é só aproveitar. Boa formação!"

"Vai aparecer a equipa na qual está inscrito/a. Basta clicar na pasta em destaque para aceder à formação."

Exemplo: equipa Lusíadas."



**Se tiver alguma dificuldade, por favor, entre em contacto com o suporte técnico da DTLX para assistência.**

**234 103 434 ou [suporte.tec1@dtlx.pt](mailto:suporte.tec1@dtlx.pt)**

Caso ainda tenha dúvidas de como aceder à plataforma, não há problema. Basta clicar na imagem abaixo para aceder ao vídeo tutorial.

**Obrigada, por escolher evoluir com a DTLX!**



**Clicar na imagem para ver o vídeo**